

製品の保証

■ 当社製品内窓プラストは、通常使用の場合、2年間を保証期間とする。

■ 補修の免責

次にあげる場合は、補修責任を負わないものとする。

イ) 天災地変、その他不可抗力によるもの。(地震・風水害・雪害等)

ロ) 使用者の管理不十分、使用上の不注意。その他使用者の責めに帰すべき事由によるもの。

ハ) 住宅等の引渡し後、使用者が行なう修繕・増改築・模様替え等に起因するもの。

ニ) 契約当時実用化され、普及していた技術では予防

または予測することが困難な現象及びそれにより生じたもの。

ホ) 社会通念上、建物の構造上または使用上支障のない軽微なもの。

■ 補修の内容

住宅等の引渡し時における、設計仕様等の原形に回復するための補修を原則とする。

■ 保証期間の開始日

新築の場合は、建築主様への引き渡し日とする。

改修工事の場合は、改修部分の工事完了日とする。

お問い合わせ・ご用命は

大信工業株式会社 <http://www.daishin-kogyo.co.jp>

PLAST

上質な内窓

内窓プラストシリーズ 取扱説明書

ご注意

“内窓プラスト”をより安全に、正しくお使いいただくために、取扱説明書をお読みください。もし誤った使い方をされますと、ケガや性能低下の起きることがありますので、必ず注意事項を守ってお使いください。お読みになった後は、大切に保管してください。



安全に使用するための ⚠️ ご注意

⚠️ 注意


- 障子の開閉は、ゆっくり行ってください。
指を挟んで、ケガをする可能性があります。

⚠️ 注意

内窓プラストは、日常の使用に十分な強度を有しておりますが、外窓が開いている状態で強風や突風が内窓に直接当たると、変形や脱落して事故や怪我につながる可能性があります。また雨が内窓に直接当たると室内側に漏水する恐れがあります。必ず外窓を閉めてお使いください。暴風により外窓が大きく変形するような場合は、内窓にも予想外の負荷がかかりますので、内窓を閉め切らず、少しあけてください。また内窓に、過度に寄りかかったり荷重を加えたりすると、変形や破損の恐れがあります。何かの要因でガラスが割れてしまった時は、販売店に修理を依頼してください。


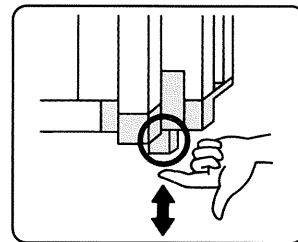


[お手入れについて]



内窓プラストの汚れは、市販の中性洗剤を使い、きれいにふき取ってください。有機溶剤（ベンジン等）は、使用しないでください。

引違い窓の取り外しは、障子下部（右図の○印部）の可動部を持ち上げてから、取り外してください。（NT型・HT型の場合）外す前に、障子の位置と向きを確認して覚えておくと、戻すときに便利です。



外出するときは、内窓プラストの障子を少し開けてお出かけください。



長年のご使用により、戸車や気密材などの可動部が消耗してきます。性能維持のため、使用条件にもよりますが、およそ20年を目処に交換（有償）されますことをお勧めします。

快適に使用するための ⚠️ ご注意

[日常のご使用について]

内窓プラストの引違い窓は、手掛け框（ミゾのある框）が、タテ枠のヒレに当たるように閉めてください。

通常、外側の障子が左側、内側の障子が右側になります。また4枚建では、外側が両端の障子になります。ただし設計上、この通りにならないこともあります。設定通りに閉めないで、気密・断熱・防音効果が発揮出来なくなります。



[結露について]

内窓プラストの設置後、結露がいちじるしく発生する場合、十分な換気を行い、室内の湿度を下げるようにしてください。また発生原因と考えられるものを取り除いて、水蒸気の発生を抑えてください。

発生原因として考えられるもの（例）

- 室内に干してある大量の洗濯物
- 加湿器
- キッチンでの長時間の煮炊き
- お風呂などの水蒸気
- 石油ストーブ・ガスストーブ
- 観葉植物などの水分
- 水槽
- 部分的に冷気があたるもの（エアコン等）

